

Resultados Inspección 2016

Centinelas campaña de voluntariado

Alcance de la campaña



UN 44%
DE LOS TRAMOS
EXAMINADOS ESTÁN
EN ESPACIOS NATURALES
PROTEGIDOS

44%


151 Tramos
analizados



80.000
metros de costa vigilados

20%
Lo que supone un
COSTA CÁNTABRA
INSPECCIONADA
**Incluyendo rías,
marismas y estuarios*

Participación



209 participantes




36 menores de edad




13 entidades

ESC: Centro Escolar | ASO: Asociación | AMP: AMPK | EMP: Empresa

Plantas invasoras



Residuos



El residuo más abundante son los **plásticos y envases** que aparecieron en el **96%** de los tramos con residuos.

En **23** tramos se encontraron residuos acumulados que pueden identificarse como **vertederos incontrolados**

El **95%** de los Centinelas se reconocen **satisfechos** o **muy satisfecho** con el programa y están dispuestos a repetir



Acciones realizadas

Limpiezas

- Playa de San Julián
- Playa de la Maruca
- Playa de Antuerta
- Playa de los Caballos
- Marisma de Pontejos

Denuncias y quejas*:

- Mal estado del entorno del antiguo campo de tiro en Cabo Mayor.

¿Actuamos en el tramo?

- Retirada de residuos (neumáticos) en la ría del Pas.
- Acumulación de residuos de pesca deportiva en los puentes del Parque Natural de las Marismas de Santoña, Victoria y Joyel.
- Vertedero incontrolado en el acceso a la playa de Antuerta.
- Vertedero incontrolado en la zona interior de la Virgen del Mar.

Acciones más demandadas



Eliminación de invasoras



Limpieza de los tramos

www.centinelascantabria.com

Todos los datos que aparecen en esta infografía han sido extraídos de la información aportada por los voluntarios

